



Fóra

Nejnovější příspěvky

Fóra > ... > **Popisy/glosář**

Změny osobních údajů

Milý(á) fórum uživatel (ko),

pokud chcete být na fóru aktivní a máte zájem se zúčastnit v různých diskuzích a využívat dané fórum musíš se nejdříve přihlásit do hry. Pokud nemáš žádný herní účet, prosím, zaregistruj se. Těšíme se na Tvou návštěvu na našem fóru! „do hry“

Stav vlákn: **Žádné další odpovědi nejsou možné.**



letuska
Vévoda fóra

Změny osobních údajů

- >>> **Bezpečnostní pravidla; Odpovědnost za účet** <<<
- >>> **Autorizácia emailovej adresy** <<<
- >>> **Zmena hesla v hre** <<<
- >>> **Zmena emailovej adresy v hre** <<<
- >>> **Změna hesla a emailové adresy na fóru** <<<
- >>> **Změna nicku ve hře a na fóru** <<<

Naposledy upraveno moderátorem: 19/11/13

10/11/13




letuska
Vévoda fóra

Autorizácia emailovej adresy

Pokiaľ máte na účte autorizovanú emailovú adresu nikto Vám nemôže účet ukradnúť (výnimku tvoria prípady, kedy má niekto iný k Vašej autorizovanej emailovej adrese prístup - pozná heslo). Vždy musíte potvrdiť akúkoľvek zmenu prostredníctvom linku, ktorý Vám na Vašu autorizovanú emailovú adresu príde. Pokým link na Vašej autorizovanej adrese nepotvrdíte, žiadne zmeny na Vašom účte nenastanú!

Návod k potvrdeniu emailovej adresy

1. Na hracej ploche (v pravo) kliknite na "Nastavenia":



Zmena hesla

2. Objaví sa Vám tabuľka do ktorej vpište Vašu emailovú adresu a aktuálne heslo a kliknite na "Ďalej":


Zmeniť email:

Aktuálne heslo:

Ďalej

3. Teraz bude systém vyžadovať vložiť (opísať) bezpečnostný kód. Opíšte ho a kliknite na "Ďalej":

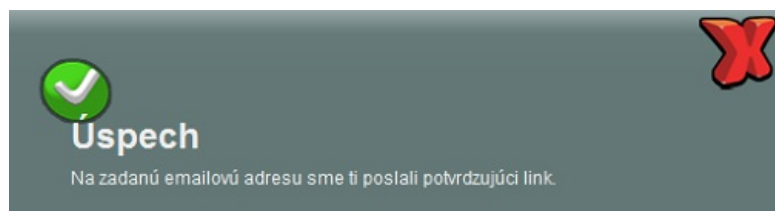
Aby bola zmena úspešná, zadaj prosím dole bezpečnostný kód, ktorý bude znázornený v obrázku.



Vygenerovať nový kód

Zadať kód:

Ďalej



4. Na uvedenú adresu Vám v priebehu niekoľkých minút (prekontrolujte SPAMový kôš) dorazí email s predmetom "Potvrdenie tvojej emailovej adresy pre hru SkyRama" obsahujúci odkaz pre autorizáciu na ktorý kliknite. Automaticky Vás presmeruje do hry a Váš email je autorizovaný.



Zmena hesla v hre

Návod k zmene hesla v hre

1. Na hracej ploche (v pravo) kliknite na "*Nastavenia*":



Zmena hesla

2. Následne sa Vám zobrazí tabuľka (ak nie, prejdite na bod č. 4), ktorú vyplíte podľa obrázka nižšie a kliknite na "*Zmeniť*":

Nové meno užívateľa	<input type="text"/>
Nové heslo	<input type="text" value="TU NAPIŠTE NOVÉ HESLO"/>
Nové heslo (opak.)	<input type="text" value="TU NAPIŠTE NOVÉ HESLO"/>
Aktuálne heslo	<input type="text" value="TU NAPIŠTE AKTUÁLNE HESLO"/>
	<input type="button" value="zmeniť"/>
Nová emailová adresa	<input type="text"/>
Aktuálne heslo	<input type="text"/>
	<input type="button" value="zmeniť"/>

3. Teraz bude systém vyžadovať vložiť (opísať) bezpečnostný kód. Opíšte ho a kliknite na "*Ďalej*":

Aby bola zmena úspešná, zadaj prosím dole bezpečnostný kód, ktorý bude znázornený v obrázku.



Vygenerovať nový kód

Zadat' kód

Ďalej



Úspech

Aby si svoje údaje mohol úspešne zmeniť, emailom od nás dostaneš bezpečnostný link. Prosím potvrd' tento link aby si mohol zmeniť svoje údaje. Ďakujeme!



4. V prípade, že v bode č. 3 sa Vám nezobrazila tabuľka, ktorá je na obrázku, pravdepodobne nemáte autorizovanú emailovú adresu - **ČO JE ZÁSADNÁ CHYBA!** Emailovú adresu si autorizujte podľa návodu >>> **TU** <<<

5. Na Vašu uvedenú emailovú adresu Vám v priebehu niekoľkých minút (prekontrolujte SPAMový kôš) dorazí email s predmetom "Zmena tvojich prístupových údajov v hre SkyRama" obsahujúci odkaz pre zmenu hesla na ktorý kliknite. Automaticky Vás presmeruje do hry a Vaše heslo je zmenené.

Zmena hesla ve hře se neprojeví na herním fóru. Pokud chcete změnit heslo i na herním fóru, postupujte podle návodu >>> **ZDE <<<**

Naposledy upraveno moderátorem: 19/11/13

10/11/13




letuska
Vévoda fóra

Zmena emailovej adresy v hre

Návod na zmenu emailovej adresy

1. Na hracej ploche (v pravo) kliknite na "Nastavenia":




Zmena hesla

2. Následne sa Vám zobrazí tabuľka (ak nie, prejdite na bod č. 4), ktorú vyplňte podľa obrázka nižšie a kliknite na "Zmeniť":

Nové meno užívateľa	<input type="text"/>
Nové heslo	<input type="text"/>
Nové heslo (opak.)	<input type="text"/>
Aktuálne heslo	<input type="text"/>
	<input type="button" value="zmeniť"/>
Nová emailová adresa	<input type="text" value="TU ZADAJTE NOVÝ EMAIL"/>
Aktuálne heslo	<input type="text" value="TU ZADAJTE AKTUÁLNE HESLO"/>
	<input type="button" value="zmeniť"/>

3. Teraz bude systém vyžadovať vložiť (opísať) bezpečnostný kód. Opíšte ho a kliknite na "Ďalej":

Aby bola zmena úspešná, zadaj prosím dole bezpečnostný kód, ktorý bude znázornený v obrázku.



Vygenerovať nový kód

Zadať kód



Úspech

Aby si svoje údaje mohol úspešne zmeniť, emailom od nás dostaneš bezpečnostný link. Prosím potvrd tento link aby si mohol zmeniť svoje údaje. Ďakujeme!



4. V prípade, že v bode č. 3 sa Vám nezobrazila tabuľka, ktorá je na obrázku, pravdepodobne nemáte autorizovanú emailovú adresu - **ČO JE ZÁSADNÁ CHYBA!** Emailovú adresu si autorizujte podľa návodu >>> **TU** <<<

5. Na Vašu pôvodnú emailovú adresu Vám v priebehu niekoľkých minút (prekontrolujte SPAMový kôš) dorazí email s predmetom "Zmena tvojich prístupových údajov v hre SkyRama" obsahujúci odkaz pre zmenu emailu na ktorý kliknite. Automaticky Vás presmeruje do hry a Váš email je zmenený.

Naposledy upraveno moderátorom: 19/11/13

10/11/13



letuska
Vévoda fóra

Změna hesla a emailové adresy na fóru treba spraviť nový

10/11/13




letuska
Vévoda fóra

Změna nicku ve hře a na fóru

Herný nick môžete meniť výlučne iba v hre. POZOR - ak zmeníte nick v hre táto zmena sa **NEPREJAVÍ** na hernom fóre. **Na hernom fóre sa nick zmeniť nedá**, vždy zostane pôvodný (ten čo bol vytvorený pri registrácii).

1. Na herní obrazovce (v pravo) klikněte na "Nastavení":



2. Následně se Vám zobrazí tabulka (pokud ne, přejděte na bod č. 4.). Vyplňte položku "Nová přezdívka" (kterou chcete používat) a "Aktuální heslo" (vložit heslo, které používáte) následně klikněte na "Změnit":

Nová přezdívka	<input type="text"/>
Nové heslo	<input type="text"/>
Nové heslo (opak.)	<input type="text"/>
Aktuální heslo	<input type="text"/>
	<input type="button" value="změnit"/>

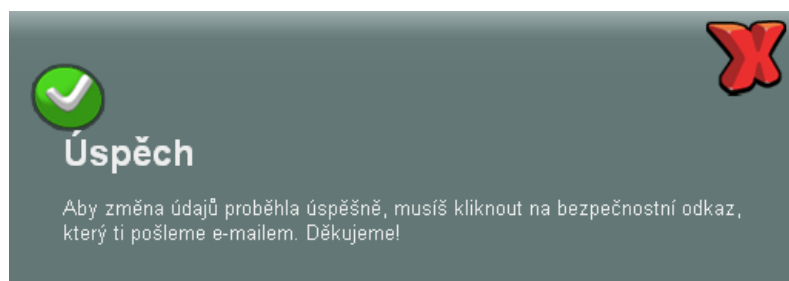
3. Nyní bude systém vyžadovat vložit (opsat) bezpečnostní kód. Opište ho a klikněte na "Dále":

Aby změny vešly v platnost, musíte opsat bezpečnostní kód z obrázku.



[Generovat nový kód](#)

Vložit kód



4. V případě, že se Vám v bodě č. 3 nezobrazí tabulka, která je na obrázku, pravděpodobně nemáte autorizovanou e-mailovou adresu - **COŽ JE ZÁSADNÍ CHYBA!** E-mailovou adresu si autorizujte podle návodu >>> **TU** <<<.

5. Na Vaší uvedené emailovou adresu Vám v průběhu několika minut (překontrolujte SPAMový koš) dorazí email s předmětem: "Změna tvých přístupových údajů ve hře SkyRama" obsahující odkaz pro změnu přezdívky, na který klikněte. Automaticky Vás přesměruje do hry, ve které se objeví konečná potvrzující tabulka:

Úspěch
Akce proběhla úspěšně. Tvoje přezdívka byla změněna.

[Zpět](#) [Dále ke hře](#)

[>>>zpět k přehledu<<<](#)

Naposledy upraveno moderátorem: 19/11/13

10/11/13

(Pokud chceš odpovědět, musíš se přihlásit nebo zaregistrovat.)

Stav vlákna: **Žádné další odpovědi nejsou možné.**



[Fóra](#) > ... > **[Popisy/glosář](#)**

Czech

[Nápověda](#)

Forum software by XenForo™ Forum software by XenForo™

Add-ons by Brivium

[Podmínky a pravidla](#)